

INFORMACJA NA TEMAT ZATRUDNIENIA I BEZROBOCIA W POWIECIE WAŁECKIM ZA 2016 ROK

I. STRUKTURA DEMOGRAFICZNA.

1) LUDNOŚĆ

Na koniec I półrocza 2016 roku liczba mieszkańców powiatu wałęckiego wynosiła 54 059 osób, w tym ponad połowę 51,3% (27 730) stanowiły kobiety. W porównaniu do stanu na koniec 2015 roku liczba ludności powiatu zmniejszyła się o 148 osób (54207), tj. o 0,3%, natomiast w stosunku do I półrocza 2015 r. o 161 osób (54220), tj. o 0,3%. W powiecie wałęckim większość ludności zamieszkuje w miastach – 61,4% (33166). Na koniec czerwca ubiegłego roku zamieszkali na wsi stanowili 38,6% (20893) ogółu ludności powiatu.

Pod względem liczby mieszkańców powiat wałęcki nadal zajmuje 4 miejsce w podregionie szczecinecko-pyrzyckim, natomiast w województwie zachodniopomorskim 14.

Najwięcej ludności zamieszkuje w Wałczu (25 801 osób), co stanowi prawie połowę ogólnej liczby ludności powiatu wałęckiego (47,7%). Najmniejszą gminą powiatu jest gmina Tuczno z liczbą 5022 mieszkańców (9,3%)

W podziale na gminy powiatu wałęckiego największy spadek ludności w I połowie 2016 roku w porównaniu do analogicznego okresu 2015 r. odnotowany został w Wałczu o 140 osób, wzrost ludności wystąpił jedynie w gminie Wałcz o 30 osób, natomiast w gminie Człopa nie zmienił się. Zmiany w liczbie ludności w poszczególnych gminach powiatu wałęckiego przedstawia tabela nr 1.

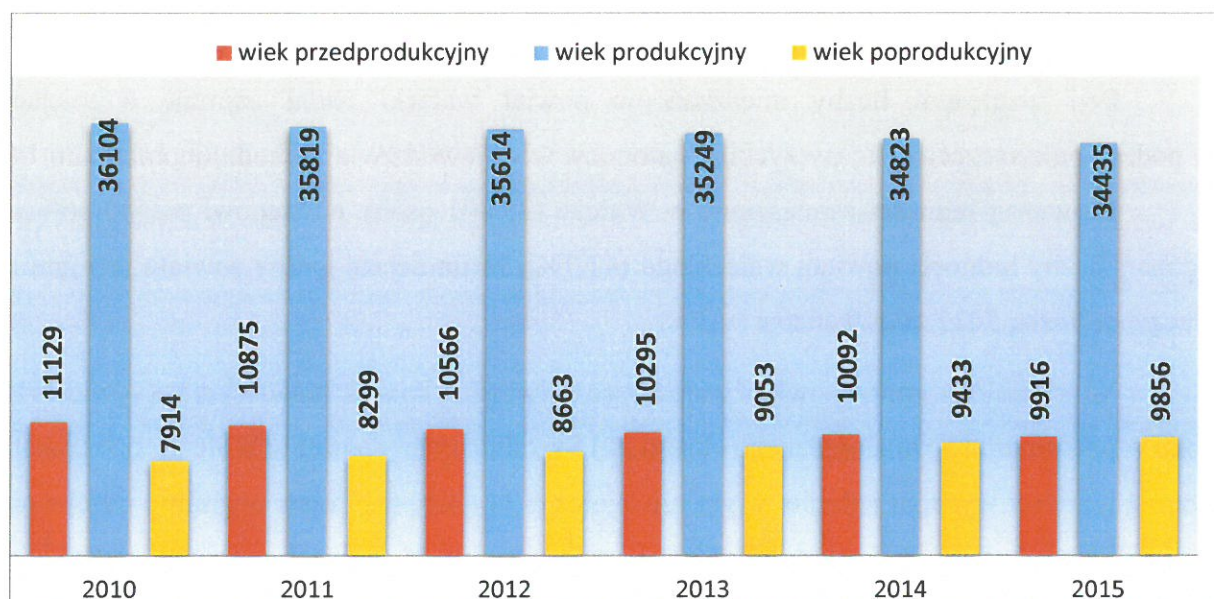
Tabela nr 1. Zmiany w liczbie ludności w poszczególnych gminach powiatu wałęckiego.

Gminy powiatu wałęckiego	Liczba mieszkańców		Wzrost/spadek	
	I półrocze 2015	I półrocze 2016	ilościowy	%
Człopa	5036	5036	0	-
Mirosławiec	5517	5500	-17	-0,3
Tuczno	5056	5022	-34	-0,7
g. Wałcz	12670	12700	+30	+0,2
m. Wałcz	25941	25801	-140	-0,5
POWIAT	54220	54059	-161	-0,3

Według danych GUS na koniec 2015 roku w ogólnej liczbie mieszkańców powiatu 63,5% (34 435 osób) stanowią osoby w wieku produkcyjnym. Wiek produkcyjny wyznacza okres aktywności zawodowej. W grupie tej wyróżnia się tzw. wiek mobilny obejmujący osoby od 18 do 44 roku życia, zdolne do zmiany stanowiska, miejsca pracy, przekwalifikowania się lub ewentualnie do zmiany miejsca zamieszkania. W powiecie na koniec 2015 roku liczba osób w wieku mobilnym wynosiła 21 485, co stanowiło 62,4% ludności w wieku produkcyjnym i 39,6 % ogólnej liczby mieszkańców.

Od 2010 roku liczba osób w wieku przedprodukcyjnym oraz produkcyjnym zdecydowanie maleje, natomiast w wieku poprodukcyjnym wzrasta. Dynamikę zmian w liczbie ludności wg ekonomicznych grup wieku obrazuje poniższy wykres.

Wykres nr 1. Dynamika zmian w liczbie ludności w podziale na ekonomiczne grupy wieku.



Prognozy dotyczące liczby ludności dla powiatu wałeckiego nie są optymistyczne. Według dostępnych danych GUS do 2020 r. liczba jego mieszkańców zmniejszy się do 52 949, co oznacza, że nastąpi spadek w porównaniu do 2015 r. o 1258 osób – 2,3%, w roku 2025 do 51 572 (2635 – 4,9%), natomiast w 2050 r. do 41 231 (12976 – 23,9%). Na podstawie aktualnej prognozy demograficznej istnieje zagrożenie, że w kolejnych latach liczba ludność w wieku produkcyjnym w powiecie wałeckim będzie malała a także wystąpi spadek ludności w wieku mobilnym. Wynikiem tego będzie zwiększenie się liczby ludności w wieku poprodukcyjnym. Liczbę ludności powiatu wałeckiego na koniec 2015 roku oraz prognozę na lata 2020, 2025 oraz 2050, wg kategorii ekonomicznych obrazuje tabela nr 2.

Tabela nr 2. Ludność w powiecie wałęckim wg kategorii ekonomicznych, stan na koniec 2015 roku oraz prognozy na lata 2020, 2025 i 2050.

Grupa wiekowa	Liczba ludności na koniec 2015 roku	Prognoza na koniec roku		
		2020	2025	2050
Ludność w wieku przedprodukcyjnym	9916	9007	8173	5231
Ludność w wieku produkcyjnym	34435	33612	31891	22858
Ludność w wieku poprodukcyjnym	9856	10330	11508	13142
Razem	54207	52949	51572	41231

Wg danych GUS na koniec 2015 roku powiat wałęcki charakteryzował się ujemnym wskaźnikiem przyrostu naturalnego. Na 1000 mieszkańców powiatu wskaźnik w tym okresie wynosił minus 0,2. Podobnie sytuacja wyglądała w województwie zachodniopomorskim i kraju. Spadek wskaźnika przyrostu naturalnego potwierdza zachodzące od kilku lat niekorzystne procesy prowadzące do starzenia się społeczeństwa. Wzrasta również wskaźnik obciążenia demograficznego, wyrażony rosnącą liczbą osób w wieku poprodukcyjnym, przypadających na 100 osób w wieku produkcyjnym. W latach 2010-2015 wartość tego wskaźnika w powiecie wzrosła z 21,9% do 28,6%.

2) PRACUJACY

Na koniec 2015 roku liczba pracujących w powiecie wynosiła 9934 osoby. Stanowili oni 18,3% ogółu mieszkańców powiatu wałęckiego. W porównaniu do analogicznego okresu 2014 roku liczba pracujących zmniejszyła się o 479 osób (10413), tj. o 4,6%. Na 1000 mieszkańców w 2015 roku przypadało 155 pracujących, przy średniej dla województwa zachodniopomorskiego wynoszącej 195 (co dało powiatowi 12 miejsce w województwie). Analiza wskaźnika pracujących na 1000 ludności (bez podmiotów gospodarczych o liczbie pracujących do 9 osób oraz gospodarstw indywidualnych w rolnictwie) pozwala zaobserwować spadek jego wartości w porównaniu do 2013 i 2014 roku, kiedy kształtował się on na poziomie równym 166 w 2013 roku i 163 w 2014 roku.

Struktura zatrudnienia według sektorów ekonomicznych wykazuje, że mieszkańcy powiatu wałęckiego pracują przede wszystkim w trzech działach gospodarki tj.: w pozostałych usługach (3121) – 31,4%, w przemyśle i budownictwie (2957) – 29,8% oraz w rolnictwie, leśnictwie, łowiectwie i rybactwie (2094) – 21,1%. W pozostałych działach gospodarki

pracowało 17,7% ogółu pracujących, w tym najmniej w sekcji działalności finansów i ubezpieczeń – 215 osób tj. 2,2%. W 2015 roku w porównaniu do 2014 wzrost liczby zatrudnionych został odnotowany o 29 osób w rolnictwie, leśnictwie, łowiectwie i rybactwie i tylko o 1 osobę w pozostałych usługach, natomiast spadek o 396 osób odnotowano wśród zatrudnionych w przemyśle i budownictwie.

3) PRZECIĘTNE WYNAGRODZENIE

Pozytywnym zjawiskiem zauważalnym w powiecie wałęckim jest wzrost przeciętnego miesięcznego wynagrodzenia brutto w podmiotach zatrudniających powyżej 9 osób. W 2015 roku wysokość przeciętnej płacy brutto w powiecie wałęckim wynosiła 3447,21 zł. i była ona wyższa w porównaniu do 2014 r. o 110,71 zł., tj. o 3,2%. Średnie wynagrodzenie w powiecie wałęckim było jednak niższe od przeciętnego wynagrodzenia w województwie o 346,47 zł. (3793,68 zł.), tj. o 9,1% a w relacji do średniej krajowej (4150,88 zł.) stanowiło 83%.

II. GOSPODARKA.

1) PODMIOTY GOSPODARCZE

W powiecie wałęckim na koniec czerwca 2016 roku w rejestrze REGON zarejestrowane były 5684 podmioty gospodarcze, które stanowiły 2,6% ogółu zarejestrowanych podmiotów w województwie zachodniopomorskim oraz 13,6% w podregionie szczecińsko-pyrzyckim. W porównaniu do analogicznego okresu roku 2015 liczba podmiotów gospodarczych zmniejszyła się o 89, tj. o 1,5% (5773). Spośród ogółu podmiotów funkcjonujących na terenie powiatu wałęckiego w I połowie 2016 roku 97,2% należało do sektora prywatnego. Analizując podmioty gospodarcze wg form prawnych odnotowano, że najliczniejszą grupę reprezentowały osoby fizyczne prowadzące działalność gospodarczą, które stanowiły 76,2% (4332) ogółu podmiotów, w następnej kolejności m. in. spółki handlowe – 4,8%, stowarzyszenia i organizacje społeczne – 3,4%, spółdzielnie – 0,6% oraz fundacje – 0,2%.

W powiecie wałęckim przeważają małe, zatrudniające do 9 pracowników przedsiębiorstwa. Na koniec I półrocza 2016 roku było ich 5484 (96,5%) ogółu podmiotów. Natomiast przedsiębiorstwa zatrudniające powyżej 50 pracowników stanowiły 0,8% ogółu podmiotów gospodarczych (46). Z danych GUS wynika, że na koniec I półrocza 2016 roku największym obszarem działalności przedsiębiorstw był handel i naprawa samochodów (sekcja G) – 1616 (28,4%), następnie budownictwo (sekcja F) – 769 (13,5%) oraz przemysł

i przetwórstwo (sekcja C) – 476 (8,4%). Najmniej działalności było zarejestrowanych w takich obszarach jak: wytwarzanie i zaopatrywanie w energię elektryczną, gaz, parę wodną, gorącą wodę i powietrze do układów klimatyzacyjnych (sekcja D) – 16 (0,3%) i obiekty budowlane i roboty budowlane (sekcja E) – 24 (0,4%).

Podmioty gospodarki w powiecie wałęckim w podziale na poszczególne gminy, sektory własności oraz wg klas wielkości przedstawia tabela nr 3. Dane za lata 2014-2016 wg stanu na dzień 30.06. Źródło: GUS.

Tabela nr 3. Podmioty gospodarki w powiecie wałęckim w latach 2014-2016 (I półrocze).

Kategoria	I półrocze			Zmiana, I półrocze 2016 do:	
	2014	2015	2016	2014	2015
Podmioty gospodarcze w oparciu o lokalizację					
Człopa	335	358	359	+24	+1
Mirosławiec	477	511	490	+13	-21
Tuczno	411	412	417	+6	+5
Wałęz	1010	1044	1047	+37	+3
miasto Wałęz	3490	3448	3371	-119	-77
Podział wg sektora własności					
publiczny	162	160	157	-5	-3
prywatny	5561	5613	5527	-34	-86
Podział wg wielkości zatrudnienia					
0-9	5523	5571	5484	-39	-87
10-49	155	154	154	-1	0
50-249	41	44	42	+1	-2
250 i więcej	4	4	4	0	0
ogółem	5723	5773	5684	-39	-89

W porównaniu do stanu z I półrocza 2015 roku zmalała liczba mikroprzedsiębiorstw oraz liczba firm zatrudniających od 50 do 249 pracowników, natomiast liczba przedsiębiorstw średnich oraz zatrudniających powyżej 250 osób pozostała bez zmian.

W pierwszych 6 miesiącach 2016 r. do rejestru REGON zostało wpisanych 181 nowych podmiotów, a 254 zostały wyrejestrowane.

Najwięcej nowopowstałych podmiotów rozpoczęło działalność w budownictwie (48), handlu (42) oraz przemyśle i przetwórstwie (16). Natomiast najwięcej działalności zostało wyrejestrowanych w takich sekcjach jak: handel, naprawa pojazdów samochodowych (69), budownictwo (67), transport i gospodarka magazynowa (16) oraz przemysł i przetwórstwo (15).

III. BEZROBOCIE.

1) STAN BEZROBOTNYCH, STOPA I WSKAŹNIK BEZROBOCIA.

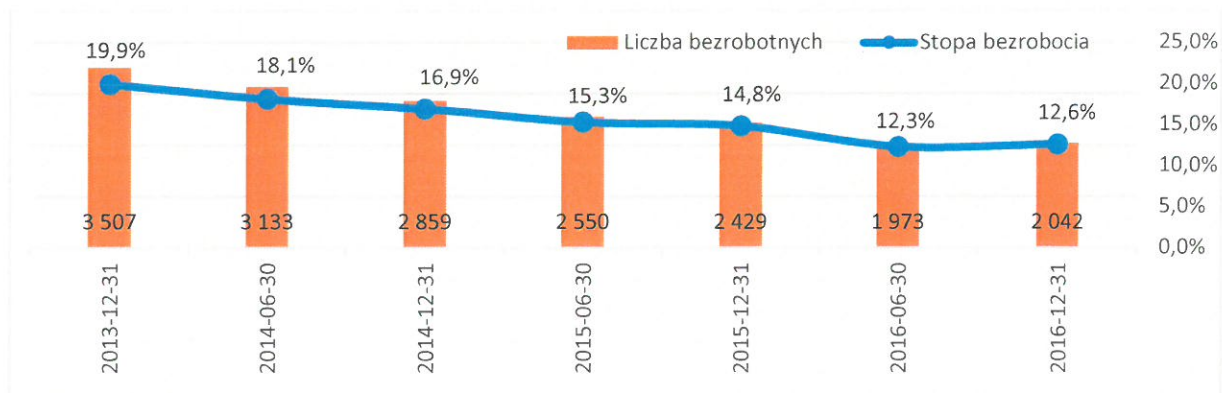
Na koniec 2016 r. w Powiatowym Urzędzie Pracy w Wałczu zarejestrowanych było 2042 bezrobotnych, wśród których kobiety stanowiły 62% (1267), mieszkańcy wsi 47,4% (968) a osoby uprawnione do zasiłku 11,9% (243). Był to najniższy stan z końca roku zarejestrowanych bezrobotnych od początku funkcjonowania Urzędu, który na dzień 31.12.1990 roku wynosił 2246 osób. Najwięcej wśród zarejestrowanych było bezrobotnych z miasta Wałcza (822) oraz z gminy Wałcz (563) a najmniej z gminy Tuczno (177). W porównaniu do stanu z XII.2015 r. liczba bezrobotnych zmniejszyła się o 387 osób, tj. o 15,9%.

Według stanu na dzień 31.12.2016 r. stopa bezrobocia w powiecie wałeckim wynosiła 12,6% i była wyższa od krajowej (8,3%) o 4,3% a od wojewódzkiej (11%) o 1,6 %. W ciągu całego 2016 roku w powiecie odnotowano spadek stopy bezrobocia o 2,9 % (styczeń 2016 – 15,5%). W porównaniu do stopy bezrobocia odnotowanej na koniec grudnia 2015 roku zmniejszyła się ona o 2,2% (14,8%). Najniższa stopa bezrobocia w województwie zachodniopomorskim była w Szczecinie 4,7% i Świnoujściu 5,6%, natomiast najwyższa w powiecie łobeskim 23,1% i białogardzkim 22,3%.

Przez ostatnie cztery lata bezrobocie rejestrowane w powiecie wałeckim ma silną tendencję malejącą. Na wyraźny spadek bezrobocia istotny wpływ ma korzystna sytuacja na rynku pracy oraz duża liczba ofert pracy pochodząca zarówno od lokalnych pracodawców jak również przekazana do realizacji przez zakłady spoza powiatu wałeckiego.

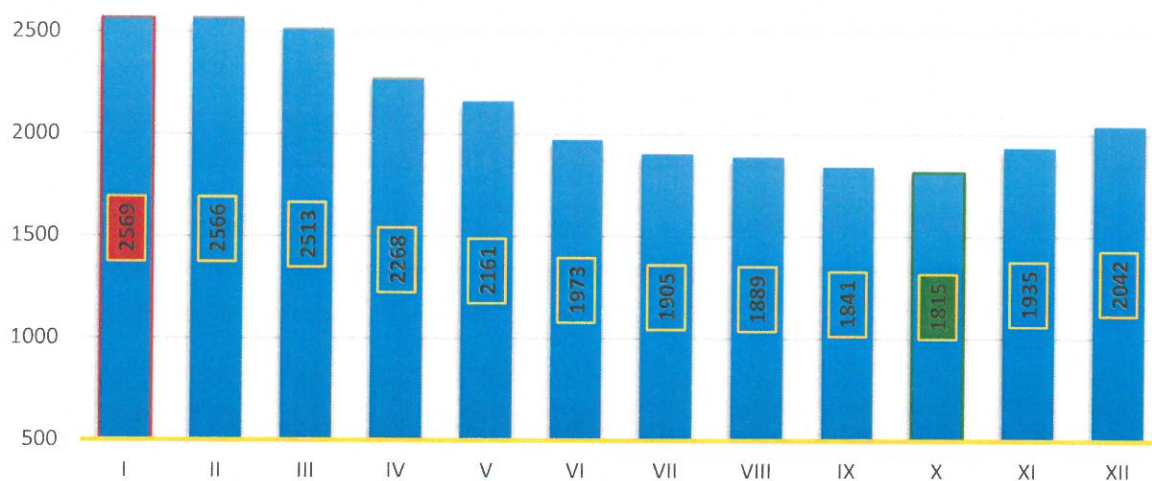
W okresie od 2013 do 2016 roku liczba bezrobotnych zarejestrowanych w PUP w Wałczu zmniejszyła się o 1465 osób. Dynamika spadku bezrobocia wynosi 41,8%. Wykres poniżej przedstawia liczbę bezrobotnych i stopę bezrobocia w latach 2013-2016.

Wykres nr 2. Liczba bezrobotnych i stopa bezrobocia w latach 2013-2016 (stany na I półrocze oraz koniec roku).



W 2016 roku najtrudniejsza sytuacja na rynku pracy była w styczniu i lutym a w kolejnych miesiącach stan zarejestrowanych osób bezrobotnych systematycznie malał do października. W przeciągu 10 miesięcy liczba bezrobotnych zmniejszyła się o 754 osoby tj. o 29,3% osiągając najkorzystniejszy poziom bezrobocia od początku istnienia Urzędu (1815 osób).

Wykres nr 3. Liczba bezrobotnych w poszczególnych miesiącach 2016 roku.



Pozytywne zmiany w liczbie zarejestrowanych bezrobotnych odnotowane zostały także we wszystkich gminach powiatu wałeckiego. Liczbę bezrobotnych oraz wskaźnik bezrobocia w poszczególnych jednostkach przedstawia tabela nr 4.

Tabela nr 4. Liczba bezrobotnych, wskaźnik bezrobocia w latach 2015-2016

wyszczególnienie	XII – stan bezrobotnych		spadek		XII – wskaźnik bezrobocia		spadek
	2015	2016	ilościowy	procentowy	2015	2016	
Człopa	282	242	40	14,2	8,7	7,5	1,2
Mirosławiec	280	238	42	15,0	8,0	6,9	1,1
Tuczno	207	177	30	14,5	6,4	5,6	0,8
g. Wałcz	687	563	124	18,0	8,3	6,7	1,6
m. Wałcz	973	822	151	15,5	5,9	5,1	0,8
POWIAT	2429	2042	387	15,9	7,0	5,9	1,1

Wraz ze spadkiem liczby bezrobotnych i stopy bezrobocia we wszystkich jednostkach powiatu wałeckiego wystąpił również spadek wskaźnika bezrobocia. Największy miał miejsce w gminie Wałcz 1,6% oraz gminie Człopa 1,2%, najmniejszy natomiast w Wałczu i gminie Tuczno po 0,8%.

2) STRUKTURA BEZROBOCIA W POWIECIE WAŁECKIM

Poniżej zamieszczona tabela przedstawia zmiany w poziomie i strukturze osób bezrobotnych w latach 2014-2016.

Tabela nr 5. Zmiany w poziomie i strukturze zarejestrowanych osób bezrobotnych w latach 2014-2016

Wyszczególnienie	Lata					
	2014	% udział	2015	% udział	2016	% udział
Liczba bezrobotnych ogółem	2859	100	2429	100	2042	100
Liczba bezrobotnych kobiet	1715	60,0	1485	61,1	1267	62,0
Bezrobotni z prawem do zasiłku	354	12,4	406	16,7	243	11,9
Bezrobotni będący w szczególnej sytuacji na rynku pracy	2481	86,8	2086	85,9	1744	85,4
Bezrobotni zwolnieni z przyczyn dotyczących zakładu pracy	63	2,2	26	1,1	16	0,8
Długotrwale bezrobotni	1625	56,8	1322	54,4	1091	53,4
Bezrobotni do 25 roku życia	395	13,8	311	12,8	236	11,6
Bezrobotni do 30 roku życia	801	28,0	650	26,8	474	23,2
Bezrobotni powyżej 50 roku życia	813	28,4	723	29,8	651	31,9
Bezrobotni bez kwalifikacji zawodowych	869	30,4	769	31,7	656	32,1
Bezrobotni z wykształceniem gimnazjalnym i poniżej	965	33,8	848	34,9	765	37,5
Bezrobotni samotnie wychowujący, co najmniej jedno dziecko do lat 18/od 2015 roku – dziecko do 6 roku życia	384	13,4	449	18,5	419	20,5

Analizując strukturę zarejestrowanych bezrobotnych należy zauważyć, że pomimo spadku bezrobocia nadal utrzymują się niekorzystne tendencje w jego strukturze. Potwierdzają to dane statystyczne ujęte w tabeli nr 5. Wynika z nich, że wśród zarejestrowanych

bezrobotnych dominują osoby bezrobotne znajdujące się w szczególnej sytuacji na rynku pracy – 85,4%, kobiety – 62%, osoby długotrwale bezrobotne – 53,4%, bez kwalifikacji zawodowych – 32,1% oraz powyżej 50 roku życia – 31,9% .

Należy jednak zaznaczyć, że jedna osoba może być jednocześnie zakwalifikowana do kilku grup osób będących w szczególnej sytuacji z uwagi np. na wiek, czas pozostawania bez pracy, niepełnosprawność, posiadanie dziecka do lat 6 lub co najmniej jednego dziecka niepełnosprawnego do lat 18. Osoby te wymagają szczególnego wsparcia oraz kompleksowego i zindywidualizowanego podejścia ze strony Urzędu, z uwagi na duże problemy związane z pozyskaniem zatrudnienia.

3) STRUKTURA BEZROBOTNYCH WG GMIN W PODZIALE NA WIEK, WYKSZTAŁCENIE, CZAS POZOSTAWANIA BEZ PRACY ORAZ STAŻ PRACY

Tabela nr 6 przedstawia strukturę bezrobotnych w oparciu o kryterium wieku, wykształcenia, czasu pozostawania bez pracy oraz stażu pracy w podziale na poszczególne gminy powiatu wg stanu na koniec 2016 roku.

Tabela nr 6. Struktura bezrobotnych – stan na koniec 2016 r.

Gminy powiatu waleckiego	2016 rok					
	wiek					
	18-24	25-34	35-44	45-54	55 i więcej	razem
m. Wałcz	79	213	182	153	195	822
g. Człopa	28	59	63	45	47	242
g. Mirosławiec	26	76	45	43	48	238
g. Tuczno	38	37	29	29	44	177
g. Wałcz	65	158	109	126	105	563
Powiat	236	543	428	396	439	2042
	wykształcenie					
	wyższe	policealne i śr. zawodowe	śr. ogólnokształcące	zasadnicze zawodowe	gimnazjalne i niższe	razem
m. Wałcz	100	215	94	189	224	822
g. Człopa	11	44	14	64	109	242
g. Mirosławiec	13	44	16	58	107	238
g. Tuczno	8	30	4	50	85	177
g. Wałcz	20	108	46	149	240	563
Powiat	152	441	174	510	765	2042
	czas pozostawania bez pracy					
	do 1m-ca	1-3	3-6	6-12	pow. 12	razem
m. Wałcz	118	185	124	121	274	822
g. Człopa	26	40	40	48	88	242
g. Mirosławiec	31	45	38	49	75	238
g. Tuczno	31	54	20	22	50	177
g. Wałcz	67	126	76	76	218	563

Powiat	273	450	298	316	705	2042
	staż pracy					
	do 1 roku	1-5	5-10	10 i więcej	bez stażu	razem
m. Walcz	141	187	141	282	71	822
g. Człopa	37	80	39	58	28	242
g. Mirosławiec	54	52	36	69	27	238
g. Tuczno	35	49	27	52	14	177
g. Walcz	98	156	82	169	58	563
Powiat	365	524	325	630	198	2042

Z przedstawionych powyżej danych wynika, że na koniec 2016 roku najwięcej było zarejestrowanych osób z wykształceniem gimnazjalnym i niższym – 765 (37,5%), a następnie z zasadniczym zawodowym – 510 (25,0%). Wykształcenie ogólnokształcące posiadało tylko 174 bezrobotnych (8,5%) a wyższe 152 osoby (7,4%).

Z analizy posiadanego przez bezrobotnych doświadczenia zawodowego i stażu pracy wynika, że bez stażu lub ze stażem do roku było zarejestrowanych 27,6% ogółu bezrobotnych, ze stażem od 1 roku do 5 lat - 25,7%, ze stażem od 5 do 10 lat - 15,9% a ponad 10-letni staż pracy posiadało - 30,9% bezrobotnych. Natomiast z analizy czasu pozostawania bez pracy wynika, że na koniec 2016 r. 50,0% w ogólnej liczbie bezrobotnych pozostawało bez zatrudnienia przez okres powyżej 6 miesięcy, a 34,5% spośród nich było zarejestrowanych dłużej niż rok.

Na koniec 2016 roku wśród zarejestrowanych osób bezrobotnych najwięcej było osób w przedziale wiekowym od 25 do 34 lat tj. 543 bezrobotnych (26,6%) oraz w wieku powyżej 55 lat 439 (21,5%)

Tabela nr 7. Bezrobotni w szczególnej sytuacji na rynku pracy wg gmin – stan na 31.12.2016 r.

Nazwa	Razem			Zarejestrowani bezrobotni z ogółem									
	ogółem	kobiety	% udział kobiet do ogółu	w szczególnej sytuacji		do 30 roku życia		w tym do 25 roku życia		powyżej 50 roku życia		długotrwale bezrobotni	
				stan	% udział do ogółu	stan	% udział do ogółu	stan	% udział do ogółu	stan	% udział do ogółu	stan	% udział do ogółu
Człopa	242	162	67	204	84,3	58	24	28	11,6	67	27,7	134	55,4
Mirosławiec	238	138	58	194	81,5	60	25,2	26	10,9	63	26,5	122	51,3
Tuczno	177	103	58,2	150	84,7	57	32,2	38	21,5	62	35	79	44,6
g. Walcz	563	377	67	492	87,4	129	22,9	65	11,5	183	32,5	320	56,8
m. Walcz	822	487	59,2	704	85,6	170	20,7	79	9,6	276	33,6	436	53
Ogółem	2042	1267	62	1744	85,4	474	23,2	236	11,6	651	31,9	1091	53,4

Z analizy struktury bezrobocia wg gmin wynika, że w gminie Wałcz wystąpił najwyższy odsetek osób w szczególnej sytuacji na rynku pracy – 87,4%, długotrwale bezrobotnych – 56,8% oraz kobiet – 67%, w gminie Tuczno najwięcej jest osób do 30 roku życia – 32,2%, w tym do 25 roku życia – 21,5% oraz osób powyżej 50 roku życia – 35%. Natomiast wśród bezrobotnych z Wałcza odnotowany został najniższy udział osób do 30 roku życia – 20,7%, w tym do 25 roku życia – 9,6% a w gminie Mirosławiec najmniej było osób w szczególnej sytuacji na rynku pracy – 81,5%, kobiet – 58% i osób powyżej 50 roku życia.

4) PLYNNOŚĆ BEZROBOCIA

Stan i płynność poziomu bezrobocia zależy od dwóch czynników, napływu, czyli liczby osób rejestrujących się jako bezrobotne w danym okresie oraz odpływu, czyli liczby osób tracących status bezrobotnego. Jeżeli w pewnym okresie czasu napływ osób do bezrobocia przewyższa odpływ to wówczas mamy do czynienia z przyrostem bezrobocia, natomiast gdy sytuacja jest odwrotna to bezrobocie ulega zmniejszeniu.

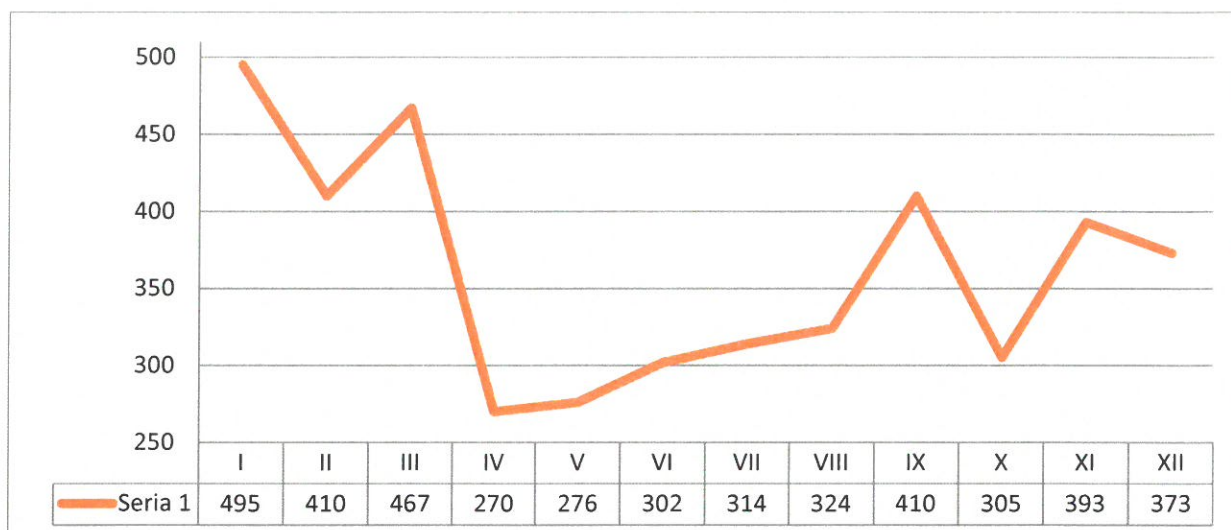
+ rejestracje

W 2016 roku w Urzędzie zarejestrowało się łącznie 4339 bezrobotnych. W porównaniu do analogicznego okresu 2015 roku zarejestrowało się o 613 osób mniej, tj. o 12,4%. W omawianym okresie główną przyczyną rejestracji (z wyjątkiem osób bezrobotnych włączonych do ewidencji po zakończeniu organizowanych przez Urząd staży, szkoleń, prac społecznie użytecznych itp.) była utrata zatrudnienia, upływ okresu karencji z powodu niepotwierdzenia gotowości do podjęcia pracy lub po odmowie jej przyjęcia. Część spośród rejestrujących się osób wykonywała pracę także na podstawie umów cywilnoprawnych (zlecenia, umowy o dzieło), była zatrudniona za granicą (217 osób) lub prowadziła działalność gospodarczą. 30 osób dokonało zgłoszeń do rejestracji przez internet, w tym 25 zarezerwowało termin wizyty w Urzędzie a 5 zatwierdziło swoją rejestrację podpisem elektronicznym.

Analizując strukturę zawodów osób bezrobotnych należy stwierdzić, że podobnie jak w latach ubiegłych największe grupy stanowili rejestrujący się w zawodzie sprzedawcy – 440, kucharza – 116, pakowacza ręcznego – 108, murarza – 91 i ślusarza – 79. Jednak najliczniejszą grupą rejestrujących się były osoby bez zawodu – 763, wśród których było 103 absolwentów oraz 393 kobiety.

W 2016 roku najwięcej osób zarejestrowało się w styczniu – 495, a najmniej w miesiącu kwietniu – 270.

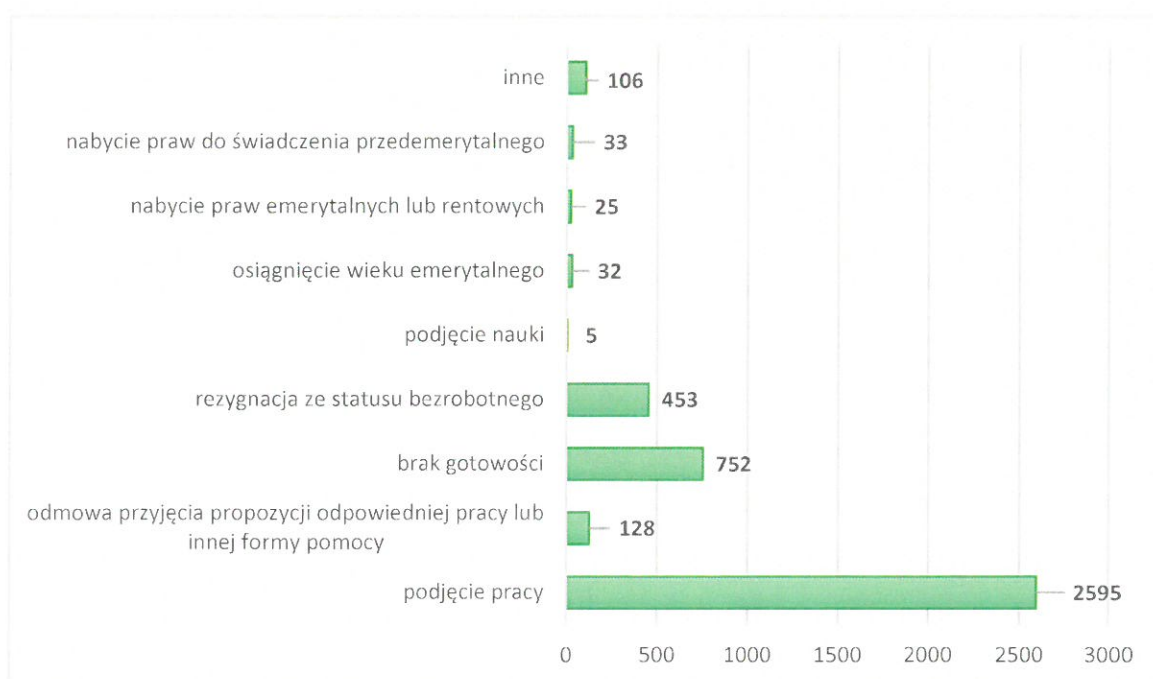
Wykres nr 4. Rejestracje bezrobotnych w poszczególnych miesiącach 2016 roku.



✚ wyłączenia

W 2016 roku z ewidencji bezrobotnych wyrejestrowanych zostało 4726 osób i w porównaniu do analogicznego okresu 2015 roku było ich o 656 osób mniej.

Wykres nr 5. Wybrane przyczyny wyrejestrowań bezrobotnych w 2016 roku.



Najczęstszymi przyczynami wyrejestrowań były podjęcia pracy – 54,9%, brak gotowości do podjęcia pracy – 15,9%, rezygnacja ze statusu osoby bezrobotnej – 9,6% oraz udział w różnych formach aktywizacji zawodowej – 21,8%. W porównaniu do 2015 roku

procentowy udział wyrejestrowań osób bezrobotnych z tytułu zatrudnienia był wyższy o 5,5%, ponieważ w 2015 roku kształtował się on na poziomie 49,4%.

Poniższa tabela przedstawia bilans bezrobocia oraz oferty pracy w poszczególnych gminach powiatu.

Tabela nr 8. Rejestracje, wyłączenia, podjęcia pracy oraz oferty pracy w poszczególnych gminach powiatu waleckiego.

Gminy powiatu waleckiego	2016 rok			
	rejestracje	wyłączenia	podjęcia pracy	oferty pracy
m. Wałcz	2022	2178	1165	1447
g. Człopa	373	412	234	170
g. Mirosławiec	433	475	274	214
g. Tuczno	410	440	248	271
g. Wałcz	1101	1221	674	287
Powiat	4339	4726	2595	2389

Z przedstawionych powyżej danych wynika, że w 2016 roku, co druga osoba rejestrująca się lub wyłączona z ewidencji była mieszkańcem Wałcza. Najmniej osób rejestrujących się w Urzędzie było z terenu gminy Człopa. Natomiast najwięcej ofert pracy zostało złożonych przez pracodawców, których siedziby firm zlokalizowane są na terenie Wałcza i gminy Wałcz. Odpowiednio było ich 1447 i 287.

IV. AKTYWIZACJA ZAWODOWA OSÓB BEZROBOTNYCH.

1) BEZROBOTNI WEDŁUG ZAWODÓW I SPECJALNOŚCI ORAZ OFERT PRACY

Struktura bezrobotnych według zawodów od lat kształtuje się w podobny sposób. Wśród bezrobotnych posiadających zawód dominowali na koniec 2016 roku sprzedawcy, pakowacze ręczni, kucharze, murarze, pracownicy budowlani, natomiast wśród specjalistów m.in. ekonomiści, nauczyciele (przedszkola, języka obcego, nauczania początkowego), księgowi a także bezrobotni z wykształceniem technicznym (rolniczym, budowlanym, informatycznym).


Biorąc pod uwagę poszczególne zawody i specjalności najwięcej ofert (powyżej 50) zostało zgłoszonych w takich zawodach jak:

- robotnik gospodarczy - 187 ofert,
- sprzedawca - 186 ofert,
- pakowacz - 147 ofert,

- pracownik biurowy - 149 ofert,
- inwentaryzator - 115 ofert,
- magazynier - 80 ofert,
- robotnik budowlany - 78 ofert,
- operator maszyn do obróbki drewna/monter - 74 oferty,
- operator maszyn - 64 oferty,
- drwal/pilarz/robotnik leśny - 62 oferty,
- operator wózka widłowego - 58 ofert,
- spawacz - 58 ofert,
- pomoc kuchenna - 53 oferty.

W minionym roku Urząd zaktywizował przy udziale środków Funduszu Pracy i Europejskiego Funduszu Społecznego 1029 osób. Poniższy wykres przedstawia aktywizację bezrobotnych w wybranych formach.

Wykres nr 6. Aktywizacja osób bezrobotnych w 2016 roku.



V. ANALIZA LOKALNEGO RYNKU PRACY.

W 2016 roku Urząd przyjął do realizacji 2389 wolnych miejsc pracy i aktywizacji zawodowej, w tym 801 (33,5%), które dotyczyły ofert subsydiowanych, realizowanych w ramach prac interwencyjnych, robót publicznych, prac społecznie użytecznych, refundacji kosztów doposażenia lub wyposażenia stanowiska pracy i zatrudnienia oraz organizacji staży.

W omawianym okresie wydano 4345 skierowań do pracy lub na różne innej formy aktywizacji zawodowej. W wyniku działań Urzędu 2595 osób podjęło zatrudnienie. Dodatkowo Urząd dysponował 1767 ofertami pracy przesłanymi przez powiatowe urzędy pracy z terenu całego kraju oraz 845 miejscami pracy realizowanymi w ramach sieci EURES. W minionym roku największą liczbę wolnych miejsc pracy i aktywizacji zawodowej odnotowano w zawodach przedstawionych w poniższej tabeli.

Tabela nr 9. Liczba wolnych miejsc pracy i aktywizacji zawodowej w 2016 roku według zawodów.

Lp.	Nazwa zawodu	Liczba ofert pracy ogółem	Oferty niesubsydiowane	Oferty subsydiowane
1.	Robotnik gospodarczy	187	27	160
2.	Pakowacz	147	145	2
3.	Sprzedawca, w tym sprzedawca na stacji paliw, przemysłowy, internetowy	186	88	98
4.	Magazynier, w tym pozostali magazynierzy i pokrewni	80	49	31
5.	Operator maszyn do obróbki drewna / monter	74	74	0
6.	Robotnik budowlany	78	49	29
7.	Technik prac biurowych, w tym pozostali pracownicy obsługi biurowej, sekretarka	83	32	51
8.	Operator maszyn	64	34	30
9.	Technik administracji	66	19	47
10.	Drwal/pilarz/robotnik leśny/ operator maszyn leśnych	62	60	2
11.	Inwentaryzator	115	115	0
12.	Operator wózków widłowych	58	57	1
13.	Spawacz	58	48	10
14.	Pomoc kuchenna	53	28	25
15.	Tapicer oraz pracownik pomocniczy	21	21	0
16.	Sprzątaczką biurowa, sprzątaczą pojazdów	39	21	18
17.	Zbieracz owoców (truskawek)	30	30	0
18.	Tokarz, tokarz- frezer	31	29	2
19.	Przedstawiciel handlowy	26	19	7
20.	Kucharz	30	13	17
21.	Zamiatacz	22	0	22
22.	Opiekunka dziecięca	26	10	16
23.	Monter konstrukcji stalowych	20	19	1
24.	Mechanik pojazdów samochodowych	20	13	7

25.	Księgowy, ekonomista, specjalista do spraw rachunkowości	23	13	10
26.	Woźny	19	8	11
27.	Operator maszyny rozlewniczej	15	15	0
28.	Specjalista do spraw marketingu i handlu	13	9	4
29.	Fryzjer	12	9	3
30.	Elektromonter	12	12	0
31.	Elektromechanik	10	6	4
32.	Sortowacz	10	0	10

W 2016 r. największe zapotrzebowanie na pracowników lub organizację miejsc aktywizacji zawodowej zgłosiły następujące zakłady pracy:

- Kabel Technik Polska w Czaplinku - 90 ofert pracy,
- Albatros Aluminium Sp. z o.o. w Wałczu - 90 ofert pracy,
- Ozen Sp. z o.o. w Wałczu - 61 ofert pracy,
- Dino Polska S.A. w Kostrzynie (oferty dotyczące zatrudnienia w nowo otwartym punkcie Dino w Tucznie oraz w centrum dystrybucji w Jastrowiu) - 43 oferty pracy,
- Patria-Top Sp. z o. o. w Wieleniu - 40 ofert pracy,
- ILIKO Sp. z o.o. w Człopie - 31 ofert pracy,
- Emapol Michał Trubnyj Płock - 30 ofert pracy,
- Industrial Packaging Solutions Dobiegniew Sp. z o. o. w Dobiegniewie - 30 ofert pracy,
- Gospodarstwo Sadowniczo-Ogrodnicze Leszek Durecki w Lubieszynie - 30 ofert pracy,
- Power Tech Janusz Marcin Ejma w Wałczu - 26 ofert pracy,
- Przedsiębiorstwo Produkcyjno Handlowo Usługowe Zrywtrans Sp. z o.o. w Mirosławcu - 25 ofert pracy,
- Ekomech Sp. z o.o. w Kłębowcu - 24 oferty pracy,
- Zakład Opiekuńczo-Leczniczy SPZOZ "Leśna Ustroń" w Tucznie - 18 ofert pracy,
- Zakład Mechaniczny "METALTECH" Sp. z o.o. w Mirosławcu - 18 ofert pracy,
- "VICTORIA CYMES" Sp. z o. o. w Wałczu - 18 ofert pracy,
- Przedsiębiorstwo Komunikacji Samochodowej Sp. z o.o. w Wałczu - 17 ofert pracy,
- Nature Sp. z o.o. w Tucznie - 15 ofert pracy.

Urząd realizował również oferty pracy złożone przez agencje zatrudnienia, których siedziby znajdują się w różnych miastach na terenie Polski, jak również współpracował z pracodawcami spoza powiatu wałeckiego. W wyniku nawiązanej współpracy Urząd

dysponował wolnymi miejscami zatrudnienia, które zostały zgłoszone przez: In Temporis Polska Sp. z o.o. z Lublina, Adecco Polska Sp. z o.o. Oddziały w Szczecinie i Poznaniu, INVENT Sp. z o.o. z Wrocławia. Dla tych agencji Urząd zorganizował łącznie 8 giełd pracy, w ramach których osobom bezrobotnym przedstawione zostały wolne miejsca pracy w zawodzie: operatora maszyn i kierowcy wózka widłowego, pakowacza, mechanika maszyn, laboranta, magazyniera, inwentaryzatora. Poprzez Urząd agencje poszukiwały łącznie 307 pracowników pod potrzeby takich zakładów jak: Spółki Thule w Wieleniu, Trumpf Mauxion Chocolates Sp. z o.o. Zakładu Produkcyjnego w Tucznie, Spółki Żywiec Zdrój w Mirosławcu, Marketu Kaufland w Wałczu i Amazon w Sadach/k Poznania. W wyniku podjętych przez Urząd działań zatrudnienie uzyskało 78 bezrobotnych (np. 20 osób aktualnie pracuje w Amazon w Sadach a 47 w Trumpf Mauxion Chocolates Sp. z o.o. Zakładzie Produkcyjnym w Tucznie).

W 2016 roku podobnie jak w latach ubiegłych pracodawcy poszukiwali specjalistów z odpowiednim przygotowaniem zawodowym, z dodatkowymi uprawnieniami oraz doświadczeniem zawodowym a także z dobrą znajomością języków obcych w takich zawodach deficytowych jak:

- doradca klienta,
- specjalista do spraw kadr,
- technik informatyk, projektant stron, administrator stron, programista aplikacji,
- specjalista do spraw sprzedaży lub exportu,
- specjalista do spraw logistyki,
- kosztorysant budowlany – technolog,
- technik budownictwa z uprawnieniami,
- operator HDS,
- asystent/ higienistka stomatologiczna,
- stolarz meblowy,
- inżynier mechanik,
- technolog programista obrabiarek,
- mechanik maszyn przemysłowych,
- psycholog.

W związku ze spadkiem poziomu bezrobocia pracodawcy zgłaszali coraz większy problem z pozyskaniem nowych pracowników zarówno do prac wymagających wysokich

kwalfikacji zawodowych jak również do prac prostych i sezonowych. W kontakcie z Urzędem sygnalizowali, że oprócz odpowiedniego wykształcenia dodatkowym atutem osób ubiegających się o pracę jest zaangażowanie, chęć do nauki i rozwoju a w przypadku prac prostych motywacja do ich podjęcia.

Ponadto pracodawcy zarówno z terenu powiatu wałeckiego jak i powiatów ościennych poszukiwali kierowców samochodów ciężarowych, ciągników siodłowych oraz autobusów, informując Urząd, że w związku z rynkiem pracownika często dochodzi do sytuacji podkupowania wykwalifikowanych kierowców, których zawód uznawany jest za deficytowy.

W ciągu 2016 r. Urząd uzyskał informacje o 75 miejscach pracy w tym zawodzie. Dodatkowo w 2016 roku w związku z prowadzeniem inwestycji drogowych na terenie powiatu, pojawiły się także trudności ze znalezieniem kandydatów do pracy posiadających kwalifikacje do obsługi maszyn wykorzystywanych przy robotach ziemnych, w takich zawodach jak: operator koparki jednonaczyniowej, koparko – ładowarki, spycharki. Deficyt dotyczył również spawaczy, tokarzy i osób zatrudnianych przy obróbce metalu. Utrzymywał się również wysoki poziom zapotrzebowania na sprzedawców, specjalistów ds. handlu i sprzedaży oraz obsługi klienta co było odzwierciedleniem wpływających do Urzędu ofert pracy. Ofert tych było 186, a w 2015 - 179.

Zwolnienia grupowe

W 2016 roku do Urzędu wpłynęły 4 zawiadomienia o planowanych zwolnieniach grupowych na terenie całego kraju, w takich placówkach jak: Alior Bank S.A., PKO Bank Polski S.A., Orange Polska S.A., Bank BPH S.A. Oddziały tych instytucji znajdują się także na terenie powiatu, jednakże planowane zwolnienia nie dotyczyły pracowników zatrudnionych w tych jednostkach.

Oświadczenia o zamiarze powierzenia wykonywania pracy obywatelowi Republiki Armenii, Białorusi, Gruzji, Mołdawii, Federacji Rosyjskiej i Ukrainy

W 2016 roku zostały zarejestrowane 103 oświadczenia o zamiarze powierzenia pracy cudzoziemcom i było to o 41 oświadczeń więcej niż w roku 2015.

Najwięcej zarejestrowanych oświadczeń odnotowano w zawodach wymagających posiadania wysokich kwalifikacji, wiedzy specjalistycznej oraz uprawnień zawodowych, na które istnieje zapotrzebowanie na lokalnym rynku pracy. W szczególności cudzoziemcy mogli uzyskać pracę w zawodach zaprezentowanych w tabeli nr 10.

Tabela nr 10. Liczba zarejestrowanych oświadczeń o zamiarze powierzenia pracy cudzoziemcom na przykładzie wybranych zawodów.

Nazwa stanowiska pracy	Ilość zarejestrowanych oświadczeń
Kierowca w transporcie międzynarodowym	21
Spawacz	7
Drukarz lub pomocnik drukarza fleksograficznego	5
Tokarz cnc	5
Kierowca operator koparki	3
Konstruktor mechanik	1

Pracodawcy zarejestrowali również 32 oświadczenia dotyczące powierzenia cudzoziemcom pracy sezonowej w ogrodnictwie, rolnictwie czy leśnictwie i przy wykonywaniu pracach prostych niewymagających kwalifikacji, na które nie pozyskali pracownika polskiego. Najwięcej oświadczeń zarejestrowano w zawodzie robotnika polowego i zbieracza owoców - 20 oraz naplatacza kół rowerowych i pomocy kuchennej po 3 dla każdego miejsca pracy.

🚧 Zatrudnienie cudzoziemców w ramach pozwolenia na pracę - informacja na temat braku możliwości zaspokojenia potrzeb kadrowych pracodawcy

W 2016 roku zostało wydanych 36 informacji na temat braku możliwości zaspokojenia przez Urząd potrzeb kadrowych pracodawców. Informacje dotyczyły trudności w realizacji ofert pracy w takich zakładach jak:

- Fabryka Części Rowerowych ROMET Sp. z o.o. w Wałczu w zawodzie tokarza CNC – 2 miejsca pracy,
- Centrum Współpracy ze Wschodem LENEXPO Sp. z o.o. w Bydgoszczy w zawodach stolarza i tapicera meblowego – 10 miejsc pracy, pod potrzeby Spółki Iliko w Człopie,
- MGN S.J. w Wałczu w zawodach drukarza fleksograficznego - 2 i pomocnika drukarza – 1 miejsce pracy,
- SK - WORK Sp. z o.o. w Bydgoszczy w zawodzie tokarza - 10 miejsc pracy zgodnie z potrzebami Spółki Romet w Wałczu,
- KRISMAR Sp. z o.o. Spółka Komandytowa w Siedlcach w zawodzie tokarza -10 miejsc pracy również pod potrzeby zatrudnieniowe Spółki Romet w Wałczu,
- BEL GAS Sp. z.o.o. w Wałczu w zawodzie kierowcy samochodu ciężarowego – 1,

- In Temporis Sp. z o.o. w Lublinie w zawodach pakowacza – specjalisty do spraw dezynfekcji - 1 i konserwatora urządzeń klimatyzacji i chłodnictwa – 1 pod potrzeby Trumpf Mauxion Chocolates Sp. z o.o. Zakładu Produkcyjnego w Tucznie,
- Tartak Tuczo Sp. z o.o. w Tucznie w zawodzie operatora urządzeń do obróbki drewna - 6 miejsc pracy,
- Impreglon Engineering Oddział w Wałczu w zawodzie spawacza Mig Mag - 1 stanowisko pracy,
- MotoQźnia Jakub Durak w Wałczu w zawodzie mechanika pojazdów samochodowych – 1 miejsce pracy,
- Iliko Sp. z o.o. w Człopie w zawodzie tapicera - 10 wolnych miejsc pracy,
- Szkoła Językowa DOS-MUNDOS Aniela Ankiewicz-Oliwkowska w Wałczu w zawodzie nauczyciela języka hiszpańskiego – 1,
- Nature Sp. z o.o. w Tucznie w zawodzie kontrolera jakości produktów spożywczych - operatora maszyn - 1,
- Przedsiębiorstwo Handlowo - Usługowe "LEGAL" Mariusz Białowąg w Wałczu w zawodzie spawacza – 1 stanowisko pracy,
- Restauracja & Pub & Cafe "Blue Moon" w Wałczu w zawodzie kucharza – 2,
- Centrum Współpracy Ze Wschodem Lenexpo Sp. z o.o. w Bydgoszczy w zawodach: stolarza meblowego i tapicer – 16 miejsc pracy pod potrzeby Spółki Iliko w Człopie,
- Zakład Usług Leśnych Pawlak Człopa w zawodzie drwala/ pilarza – 8,
- Anna Cyrankowska z Tucznia w zawodzie rehabilitanta – pomocy domowej - 1 miejsce pracy.

🚩 Aktualna sytuacja w największych zakładach pracy zlokalizowanych na terenie powiatu przedstawia się następująco:

ZAKŁAD MECHANICZNY "METALTECH" Sp. z o.o. w Mirosławcu

Obecnie zakład zatrudnienia 267 pracowników w ramach Spółki Metaltech oraz 60 w ramach spółki BBC. W pierwszym półroczu 2017 roku planowane jest zwiększenie zatrudnienia o około 12 osób w zawodzie spawacza, szlifierza, tokarza CNC, malarza - lakiernika elementów metalowych. Pracodawca planuje również podwyższenie kwalifikacji zawodowych już zatrudnionym pracownikom w zakresie metod spawania oraz obsługi suwnic. Na ten cel pracodawca wystąpi do Urzędu z wnioskiem o dofinansowanie kształcenia ustawicznego swoich pracowników ze środków Krajowego Funduszu Szkoleniowego.

ALBATROS ALUMINIUM Sp. z o. o Zakład Produkcyjny w Wałczu

Zakład dynamicznie się rozwija. Aktualnie zatrudnionych jest 236 pracowników i w miarę potrzeb będą przyjmowane nowe osoby. W 2017 roku Spółka ubiegać się będzie o wsparcie Urzędu w przeszkoleniu pracowników ze środków KFS w zakresie obsługi suwnic (15 osób), koparko – ładowarki jednonaczyniowej (2 osoby) oraz obsługi programów specjalistycznych (15 pracowników produkcji).

OZEN Sp. z O.O. w Wałczu

Zakład ma stabilną sytuację. Obecny stan zatrudnienia wynosi 184 pracowników. Zakład planuje zatrudnienie kolejnych pracowników z uprawnieniami hydraulicznego dźwigu samochodowego (HDS), operatora RRC oraz robotników gospodarczych z uprawnieniami na wózek widłowy. Współpraca z Urzędem trwa na bieżąco.

EKOMECH SP. Z O.O. w Kłębowcu

Zakład zatrudnia obecnie 100 pracowników. Nie planuje się znacznego zwiększenia zatrudnienia a nowi pracownicy będą przyjmowani w przypadku powstania wakatów lub w ramach krótkookresowego zatrudnienia na umowę zlecenie.

"VICTORIA CYMES" Sp. z o .o w Wałczu

Obecny stan zatrudnienia wynosi 170 osób. Zakład na bieżąco zatrudnia nowych pracowników. W styczniu 2017 roku Spółka zatrudniła 4 osoby do 30 roku życia w ramach refundacji przez okres 12 miesięcy części kosztów ich wynagrodzenia pod warunkiem dalszego zatrudnienia tych pracowników ze środków własnych przez okres co najmniej 12 miesięcy po okresie refundacji.

POWER - TECH w Wałczu

Zakład zatrudnia 92 pracowników. Na bieżąco przyjmowani są nowi pracownicy, głównie inżynierowie, mechanicy oraz operatorzy maszyn CNC.

TRUMPF MAUXION CHOCOLATES SP. Z O. O. ZAKŁAD PRODUKCYJNY W TUCZNIE

W zakładzie zatrudnionych jest 262 pracowników. W miesiącach zwiększonej produkcji Zakład zatrudnia dodatkowych 300 pracowników za pośrednictwem agencji pracy tymczasowej In Temporis Sp. z o.o. z Lublina. Na bieżąco poszukiwani są kandydaci do pracy

w zawodzie elektryka–automatyka oraz mechanika przemysłowego do utrzymania ciągłości produkcji. Stałe zapotrzebowanie w tych zawodach wynosi około 5 osób.

PRZEDSIĘBIORSTWO WIELOBRANŻOWE IMPORT EKSPORT BROSET SP. Z O.O. W WAŁCZU

Obecny stan zatrudnienia w zakładzie wynosi 91 osób. W przypadku powstania wakatów pracodawca potwierdził, iż będzie składał zapotrzebowanie do Urzędu.

ILIKO SP ZO.O. W CZŁOPIE

Stan zatrudnienia to około 88 osób. Zakład na bieżąco poszukuje pracowników w zawodzie tapicera oraz stolarza meblowego. W związku z brakiem doświadczonych pracowników w powyższych zawodach firma gotowa jest zatrudnić osoby bez doświadczenia i przeszkolić je we własnym zakresie. Zakład na bieżąco współpracuje z Urzędem, który podejmuje działania w celu uzupełnienia potrzeb kadrowych firmy, jednakże brak jest kandydatów chętnych do przeszkolenia i zdobycia nowego zawodu.

W czerwcu 2016 r. w Łowiczu Wałeckim dokonano otwarcia Zakładu Produkcyjnego "**Investa-Chem**" wytwarzającego całkowicie biodegradowalne produkty myjące. Stan zatrudnienia wynosi 9 osób. Obecnie w zakładzie Investa-Chem produkowanych jest 40 rodzajów środków myjących i myjąco - dezynfekcyjnych dla przemysłu rolno - spożywczego, w tym również chemia gospodarcza oraz środki dla transportu. W przyszłości firma zamierza rozszerzyć produkcję o środki dedykowane mleczarniom, przetwórciom owoców i warzyw oraz piekarniom. W planach jest także budowa sklepu przyzakładowego oraz realizacja sprzedaży za pośrednictwem sklepu internetowego. Na dzień dzisiejszy zakład nie złożył zapotrzebowania na pracowników, został poinformowany o aktualnych usługach i instrumentach rynku pracy wspierających zatrudnienie.

VI. ZAKOŃCZENIE.

Podsumowując sytuację w zakresie zatrudnienia i bezrobocia w powiecie wałeckim w 2016 roku należy stwierdzić, że był to rok pozytywnych zmian na rynku pracy. Na przestrzeni trzech kolejnych lat (2014-2016) zaobserwowano korzystne zmiany w zakresie bezrobocia tj.:

- najniższa liczba bezrobotnych od początku funkcjonowania Urzędu – 1815 osób w październiku 2016 r. i 2042 osoby w końcu roku (spadek o 817 osób w porównaniu do XII 2014 r.),
- najniższa stopa bezrobocia w powiecie wałeckim na koniec 2016 r. - 12,6 % (spadek o 4,3% w porównaniu do XII.2014 r.),
- zmniejszenie stanu bezrobocia w ciągu 10 miesięcy 2016 r. o 754 osoby tj. o 29,3 %,
- w porównaniu do stanu z grudnia 2014 r. mniejszy udział osób znajdujących się w szczególnej sytuacji na rynku pracy – 85,4 % (spadek o 1,4%), długotrwale bezrobotnych – 53,4 % (spadek o 3,4%) i osób do 30 roku życia – 23,2 % (spadek o 4,8%),
- brak zwolnień z przyczyn dotyczących zakładów pracy w okresie 2014-2016 na terenie powiatu wałeckiego - procentowy spadek udziału w strukturze zarejestrowanych osób bezrobotnych w tej grupie zmniejszył się w omawianym okresie z 2,2 % do 0,8 %.

W niekorzystnej sytuacji na rynku pracy w dalszym ciągu pozostają bezrobotne kobiety, których udział zwiększył się o 2 % (60% w 2014, 62% w 2016), osoby po 50 roku życia - wzrost o 3,5 % (28,4% - 2014, 31,9% - 2016), bezrobotni samotnie wychowujący dziecko do 18 r.ż. (od 2015 do 6 roku życia) – wzrost o 7,1 % (13,4 - 2014, 20,5% - 2016) oraz osoby z wykształceniem gimnazjalnym i niższym – wzrost o 3,7 % (33,8 % - 2014, 37,5% - 2016).

Mając na uwadze występujące w strukturze osób bezrobotnych niektóre niekorzystne wskaźniki Urząd na bieżąco podejmuje działania, aby poprawić sytuację osób, które na rynku pracy mają najtrudniej. Realizuje dla tych bezrobotnych projekty i programy dbając, aby gwarantowały one efektywność zatrudnieniową oraz inicjuje różnego rodzaju przedsięwzięcia takie jak: Targi Pracy, giełdy pracy, spotkania z przedsiębiorcami w celu szerszego zainicjowania kontaktów z potencjalnymi pracodawcami osób pozostających bez pracy.


DYREKTOR
 Powiatowego Urzędu Pracy
 Anna Zaleska

